

LEGENDA

- D – dřez  
U – umyvadlo  
S – sprcha  
WC – klozet  
VYL – výlevka


HT – kanalizační potrubí z PP  
KG – kanalizační potrubí z PVC  
PPR – vodovodní potrubí z PPR

- S1 – stoupačka vodovodu  
K1 – stoupačka kanalizace

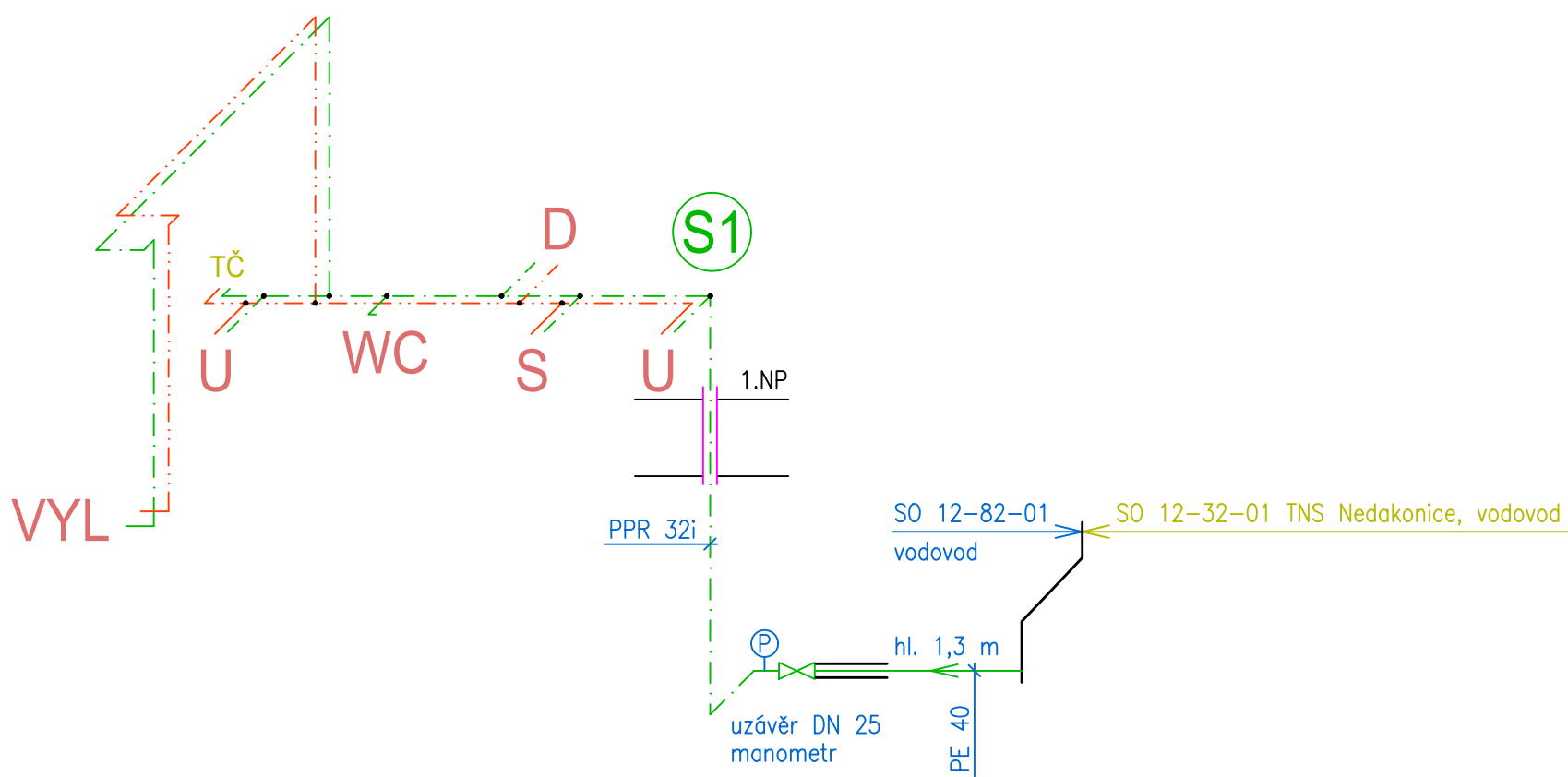
LEGENDA ČAR

- splašková kanalizace připojovací, odpadní a větrací  
— splašková kanalizace svodná  
- - - studená voda (SV)  
- - - teplá voda (TV)  
— zařízení ZTI  
— zařízení jiných profesí a SO

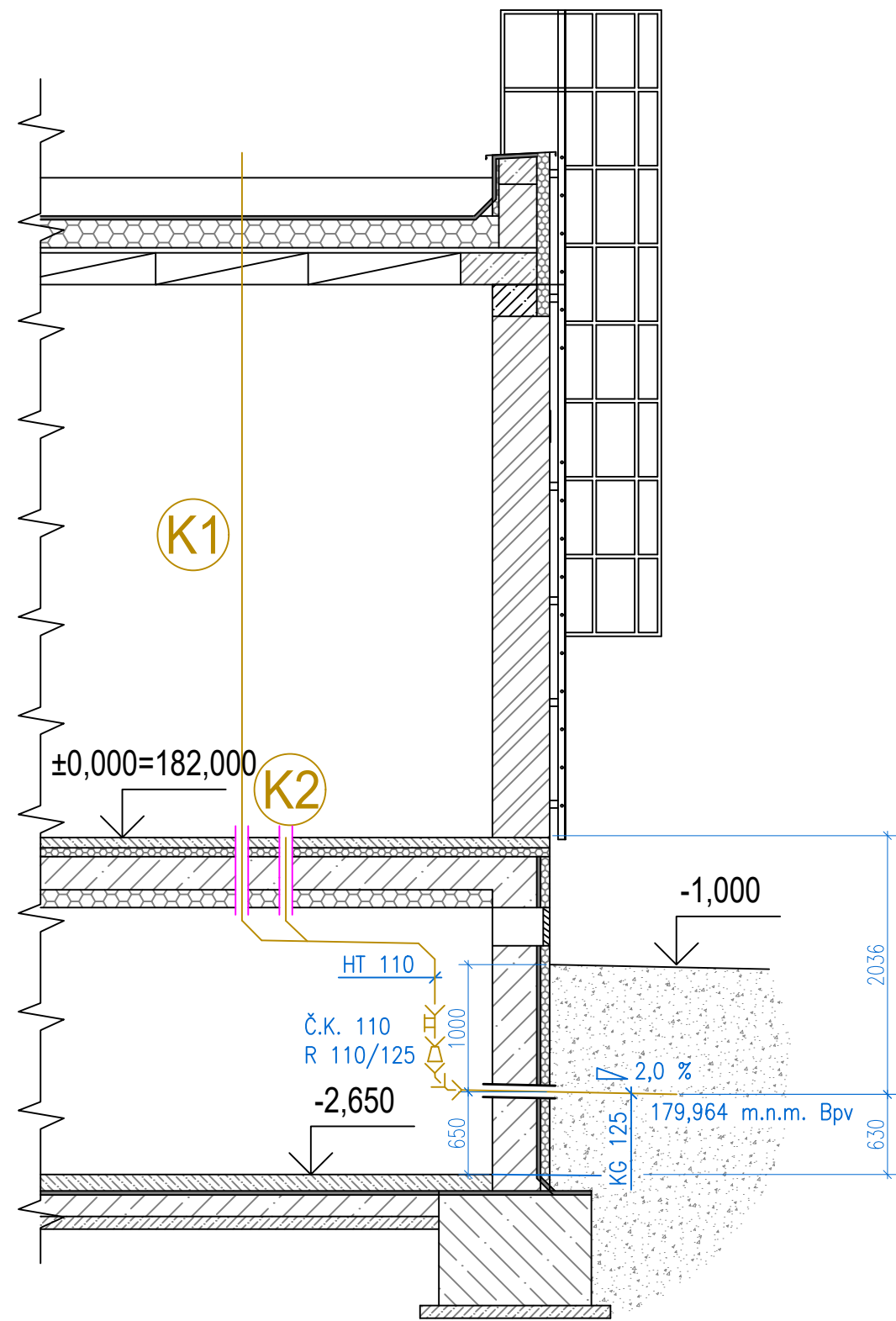
LEGENDA OBJEKTU



AXONOMETRIE VODOVODU



ŘEZ KANALIZACE A-A  
M 1:50



LEGENDA MÍSTNOSTÍ

Č.M.	ÚČEL MÍSTNOSTI	PLOCHA [m <sup>2</sup> ]
001	KABELOVÝ PROSTOR	516,91
002	SCHODIŠTĚ	3,41
003	ZÁCHYTNÁ OLEJOVÁ JÍMKA 1	8,22
004	ZÁCHYTNÁ OLEJOVÁ JÍMKA 2	8,22
005	ZÁCHYTNÁ OLEJOVÁ JÍMKA 3	8,22
006	ZÁCHYTNÁ OLEJOVÁ JÍMKA 4	8,22
007	ZÁCHYTNÁ OLEJOVÁ JÍMKA 5	8,22
008	ZÁCHYTNÁ OLEJOVÁ JÍMKA 6	8,92
009	ZÁCHYTNÁ OLEJOVÁ JÍMKA 7	12,60

Jiná ověření:		Paré:	
Orientační schéma:		Razítko oprávněné osoby:	
Revize:		Datum:	
Datum:		Datum:	
Popis:		Kontroloval:	
Definitivní odevzdání dokumentace		Ing. Petr Kortýš	
Stavebník/Investor: <b>Správa železnic, státní organizace</b>			
Adresa: <b>Diážděná 1003/7, 110 00 Praha 1</b>			
Zástupce investora: <b>Stavební správa východ</b>			
Adresa: <b>Nerudova 773/1, 779 00 Olomouc</b>			
Zhotovitel díla: <b>SUDOP BRNO, spol. s r.o.</b>			
Adresa: <b>Kounicova 26, 611 36 Brno</b>			
T: <b>+420 972 625 804</b>			
E: <b>sudop@sudop-brno.cz</b>			
Zhotovitel částí/objektu: <b>SUDOP BRNO, spol. s r.o.</b>			
Adresa: <b>Kounicova 26, 611 36 Brno</b>			
T: <b>+420 972 625 804</b>			
E: <b>sudop@sudop-brno.cz</b>			
Hlavní projektant (HIP): <b>Ing. Radoslav Molák</b>			
Specialista: <b>Radim Tuček</b>			
Název stavby/akce: <b>Zvýšení disponibilní výkonu TNS Nedakonice v systému AC 25 kV</b>		Označení investora: <b>S622000551</b>	
Název části: <b>NAPÁJECÍ STANICE - STAVEBNÍ ČÁST</b>		Zakázka: <b>23070-01</b>	
Název objektu/dílo části: <b>TNS Nedakonice, technologická budova D - Zdravotechnické instalace</b>		Označení části: <b>D.2.3.2</b>	
Název přílohy: <b>Půdorys 1.PP, axonometrie, řez A-A, schéma</b>		Označení objektu/komplexu: <b>SO 12-82-01</b>	
Název dílčí části přílohy: <b>-</b>		Číslo přílohy (typ/pořadí): <b>2. 002</b>	
Odpovědný projektant: <b>Ing. Robin Prachar</b>		Stupeň dokumentace: <b>DUSL</b>	
Kraj: <b>Zlínský, Jihomoravský</b>		Měřítko: <b>1:50, 1:50, -</b>	
Zpracovatel přílohy: <b>Radim Tuček</b>		Formáty: <b>10xA4</b>	
Kraj: <b>Zlínský, Jihomoravský</b>		TUDU: <b>viz. příloha A.</b>	
Smluvní datum zpracování: <b>15.05.2024</b>		Smluvní datum zpracování: <b>15.05.2024</b>	
Ověření stavby: <b>1 2 3 4 5 6 7 8 9 10 11 12 13 14 15 16 17 18 19 20 21 22 23 24 25 26 27 28 29 30 31 32 33 34 35 36 37 38 39 40 41 42 43 44 45 46 47 48 49 50 51 52 53 54 55 56 57 58 59 60 61 62 63 64 65 66 67 68 69 70 71 72 73 74 75 76 77 78 79 80 81 82 83 84 85 86 87 88 89 90 91 92 93 94 95 96 97 98 99 100</b>			